

相澤病院における がん治療症例の5年実測生存率

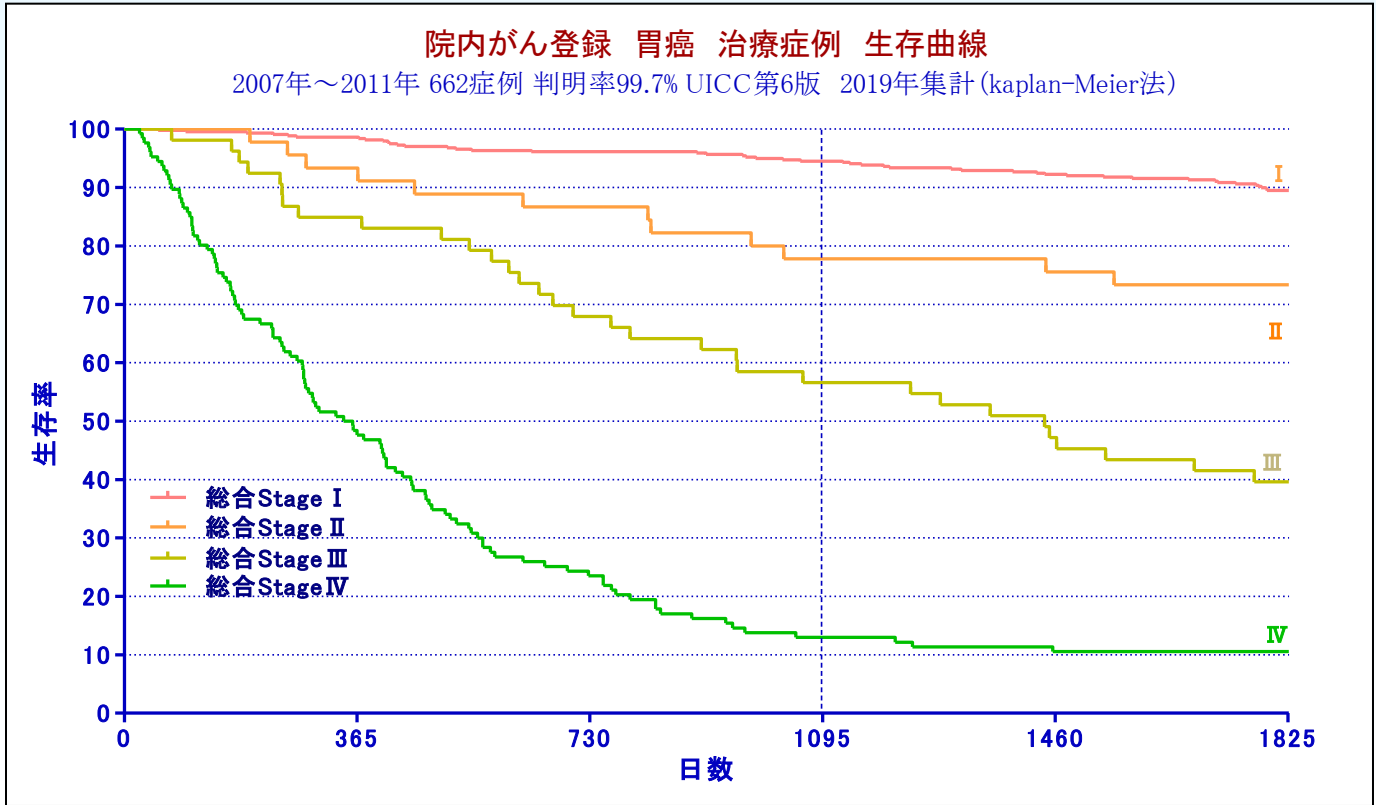
UICC 6 版(2007年～2011年診断)

院内がん登録

胃癌	1
大腸癌	2
乳癌	3
肺癌	4
膀胱癌	5
前立腺	6

注：院内がん登録は、手術症例だけではなく、抗悪性腫瘍剤や放射線による治療を含むため、臓器がん登録の生存率と異なる値となります。

院内がん登録治療症例 胃癌

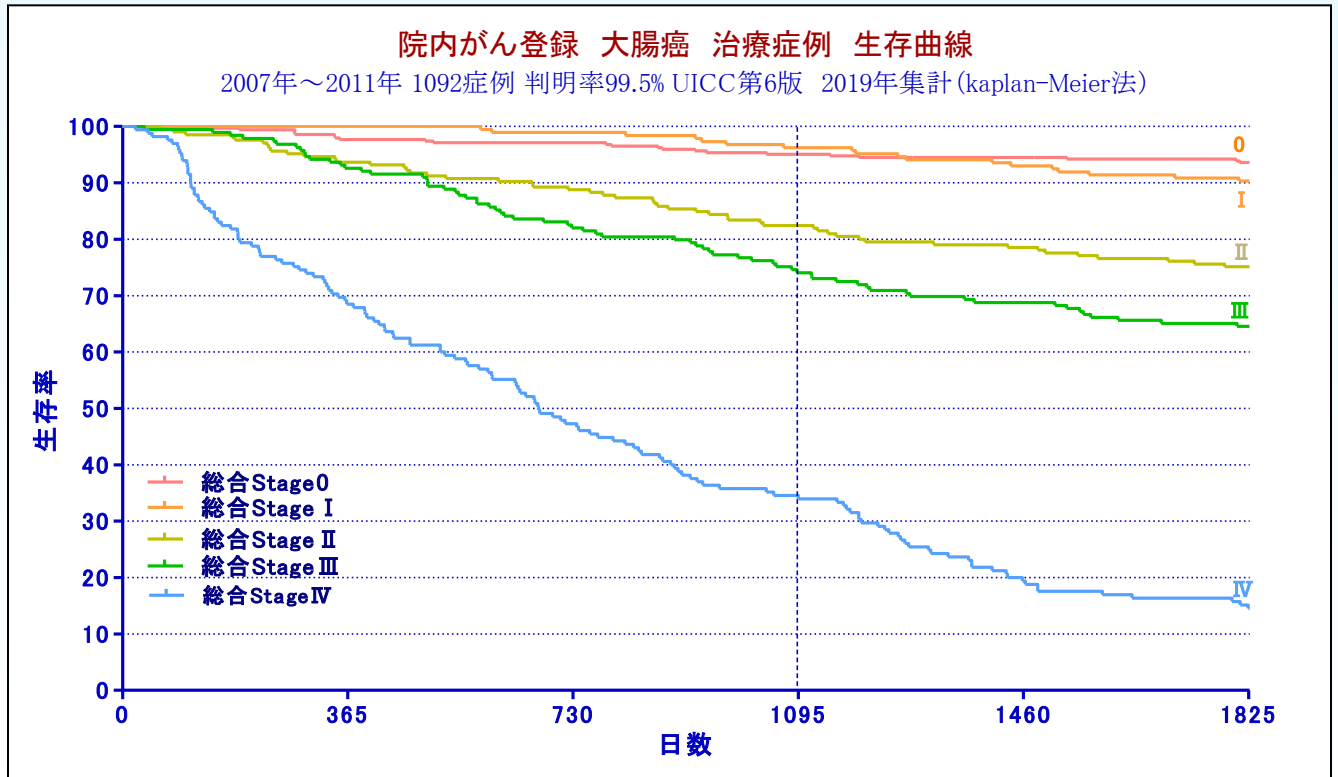


院内がん登録 胃癌治療症例

2007年～2011年 判明率99.7% UICC TMN 第6版

総合ステージ UICC第6版	症例数	1年 365日	2年 730日	3年 1095日	4年 1460日	5年 1825日	がん診療連携 拠点病院 実測生存率 2009年
I	438	98.6%	96.1%	94.5%	92.2%	89.5%	82.2%
II	45	93.3%	86.7%	77.8%	75.6%	73.3%	59.3%
III	53	84.9%	67.9%	56.6%	47.2%	39.6%	38.3%
IV	126	47.6%	23.5%	13.0%	10.5%	10.5%	8.5%
全体	662	87.5%	79.4%	74.9%	72.0%	69.5%	61.7%

院内がん登録治療症例 大腸癌



院内がん登録 大腸癌治療症例

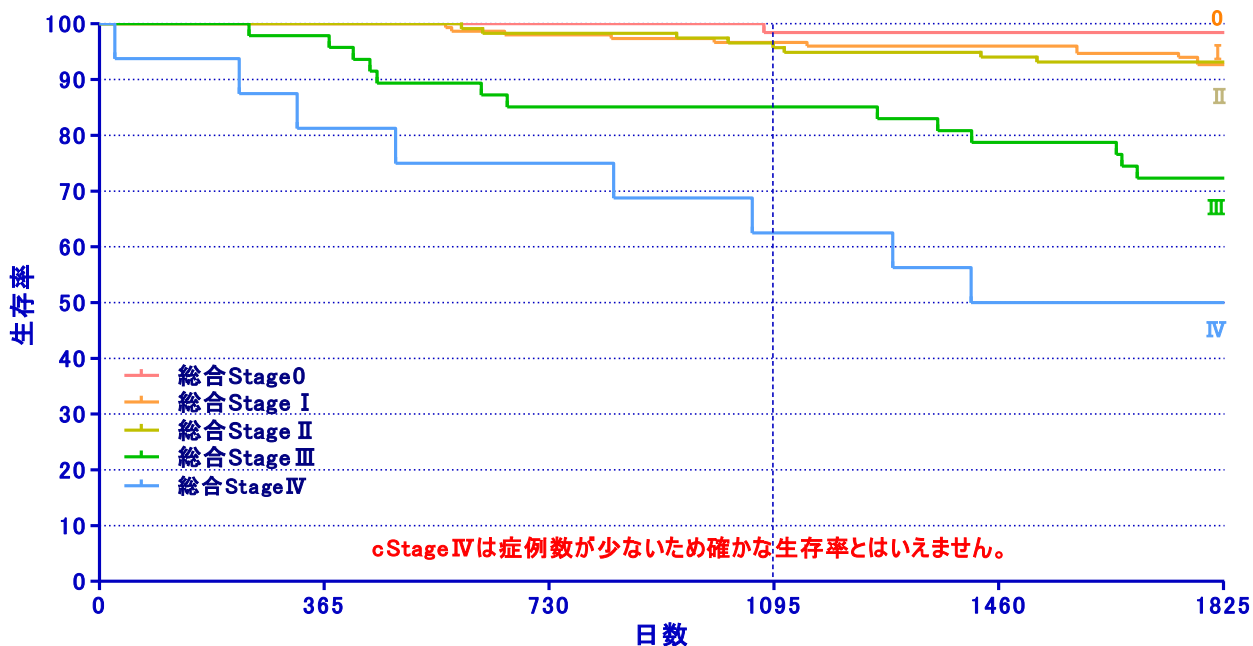
2007年～2011年 判明率.99.5% UICC TMN 第6版

総合ステージ UICC第6版	症例数	1年 365日	2年 730日	3年 1095日	4年 1460日	5年 1825日	がん診療連携 拠点病院 実測生存率 2009年
0	346	97.7%	97.1%	95.1%	94.5%	93.6%	
I	186	100.0%	98.9%	96.2%	93.0%	90.3%	83.8%
II	206	93.7%	88.8%	82.4%	78.5%	75.1%	75.8%
III	189	92.6%	82.0%	74.1%	68.8%	64.6%	67.6%
IV	165	68.5%	47.3%	33.9%	19.4%	14.5%	16.7%
I～IV	746	89.4%	80.4%	73.0%	66.6%	62.8%	63.9%

院内がん登録治療症例 乳癌

院内がん登録 乳癌 治療症例 生存曲線

2007年～2011年 394症例 判明率99.7% UICC第6版 2019年集計 (kaplan-Meier法)



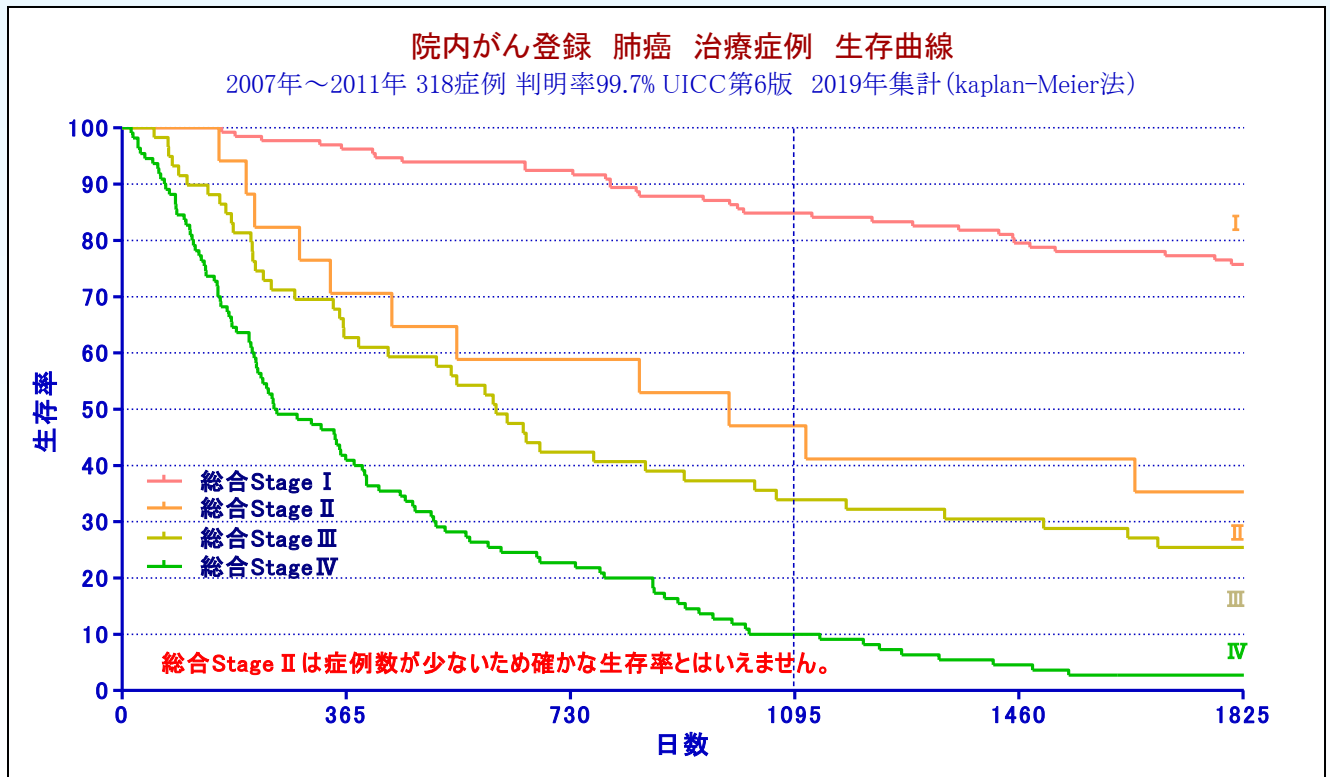
院内がん登録 乳癌治療症例

2007年～2011年 判明率99.7% UICC TMN 第6版

総合ステージ UICC第6版	症例数	1年 365日	2年 730日	3年 1095日	4年 1460日	5年 1825日	がん診療連携 拠点病院 実測生存率 2009年
0	63	100.0%	100.0%	98.4%	98.4%	98.4%	
I	151	100.0%	98.0%	96.7%	96.0%	92.7%	95.8%
II	117	100.0%	98.3%	95.7%	94.0%	93.2%	91.6%
III	47	97.9%	85.1%	85.1%	78.7%	72.3%	76.6%
IV	16	81.3%	75.0%	62.5%	50.0%	50.0%	36.4%
I～IV	331	98.8%	95.2%	93.0%	90.6%	87.9%	88.6%

cStage IVは症例数が少ないため確かな生存率とはいえません。

院内がん登録治療症例 肺癌



院内がん登録 肺癌治療症例

2007年～2011年 判明率99.7% UICC TMN 第6版

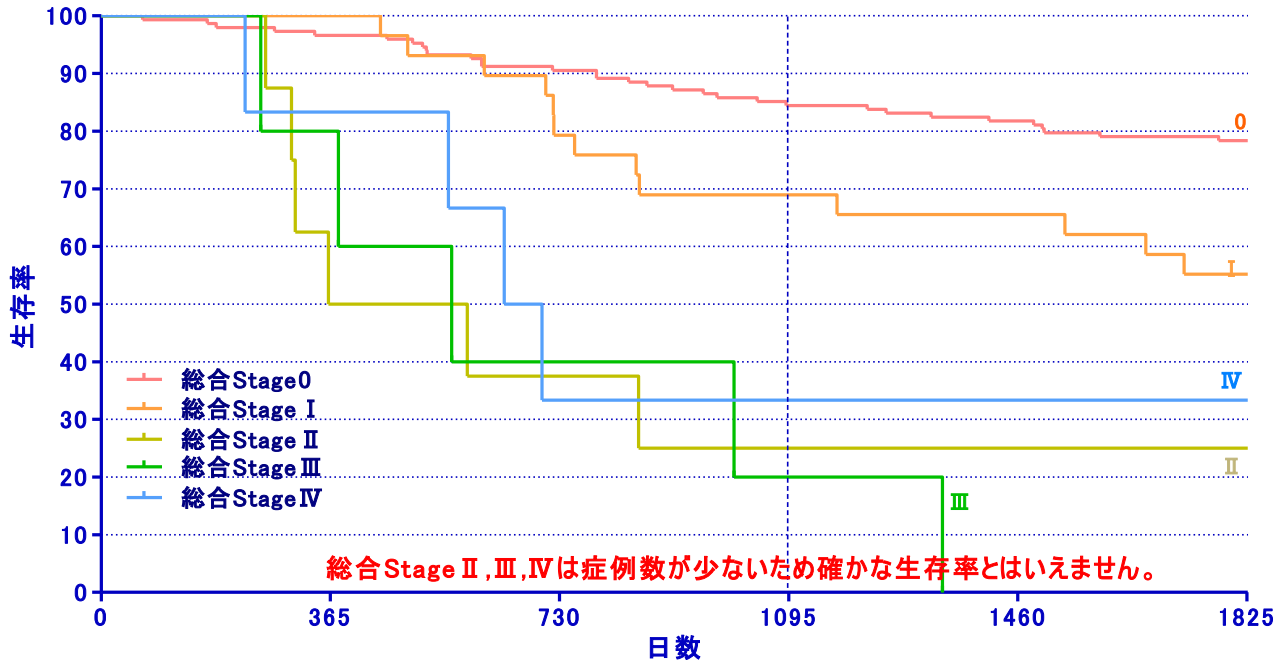
総合ステージ UICC第6版	症例数	1年 365日	2年 730日	3年 1095日	4年 1460日	5年 1825日	がん診療連携 拠点病院 実測生存率 2009年
I	132	96.2%	92.4%	84.8%	79.5%	75.8%	71.3%
II	17	70.6%	58.8%	47.1%	41.2%	35.3%	41.9%
III	59	62.7%	42.4%	33.9%	30.5%	25.4%	19.3%
IV	110	40.9%	22.7%	10.0%	4.5%	2.7%	4.4%
全体	318	69.5%	57.2%	47.5%	42.5%	39.0%	35.2%

cStage IIは症例数が少ないため確かな生存率とはいえません。

院内がん登録治療症例 膀胱癌

院内がん登録 膀胱癌 治療症例 生存曲線

2007年～2011年 196症例 判明率100.0% UICC第6版 2019年集計 (kaplan-Meier法)



院内がん登録 膀胱癌治療症例

2007年～2011年 判明率100.0% UICC TMN 第6版

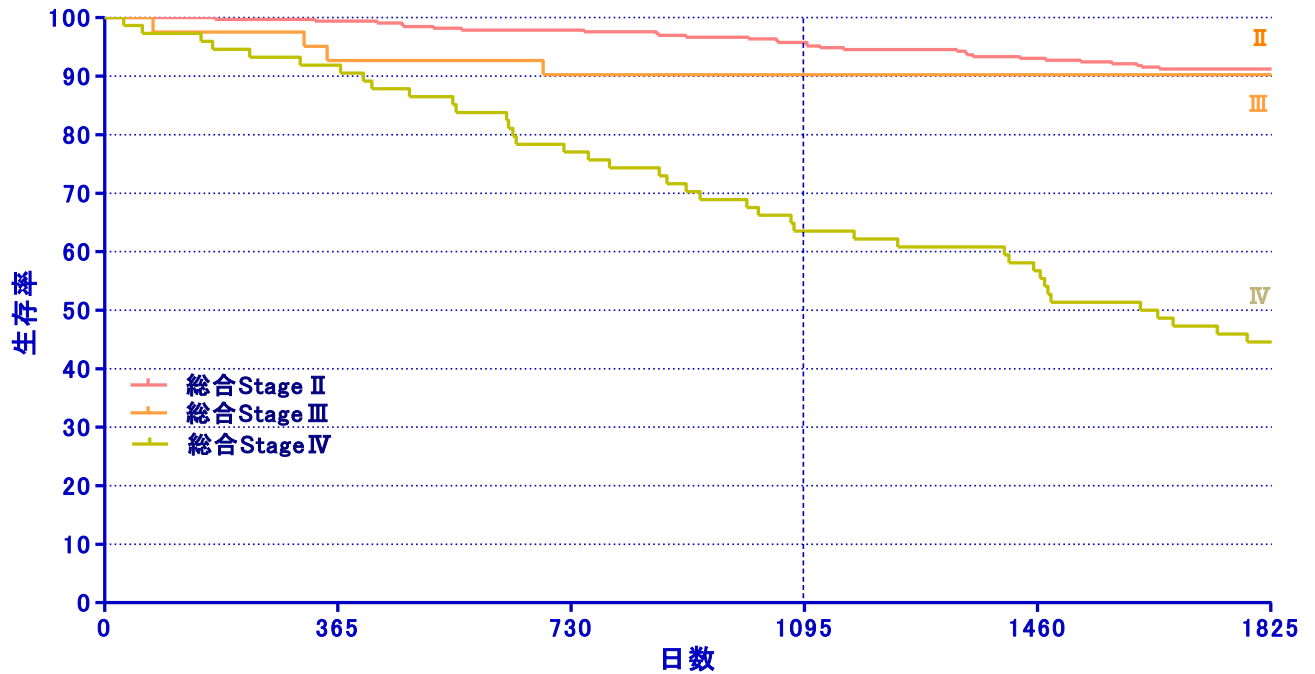
総合ステージ UICC第6版	症例数	1年 365日	2年 730日	3年 1095日	4年 1460日	5年 1825日	がん診療連携 拠点病院 実測生存率 2009年
0	148	96.6%	90.5%	84.5%	81.8%	78.4%	
I	29	100.0%	79.3%	69.0%	65.5%	55.2%	72.8%
II	8	50.0%	37.5%	25.0%	25.0%	25.0%	52.9%
III	5	80.0%	40.0%	20.0%	0.0%	0.0%	40.1%
IV	6	83.3%	33.3%	33.3%	33.3%	33.3%	16.4%
I～IV	48	87.5%	62.5%	52.1%	47.9%	41.7%	58.2%

cStage II, III, IVは症例数が少ないため確かな生存率とはいえません。

院内がん登録治療症例 前立腺癌

院内がん登録 前立腺癌 治療症例 生存曲線

2007年～2011年 446症例 判明率99.6% UICC第6版 2019年集計 (kaplan-Meier法)



院内がん登録 前立腺癌治療症例

2007年～2011年 症例 判明率99.6% UICC TMN 第6版

総合ステージ UICC第6版	症例数	1年 365日	2年 730日	3年 1095日	4年 1460日	5年 1825日	がん診療連携 拠点病院 実測生存率 2009年
II	331	99.4%	97.9%	95.8%	93.0%	91.2%	89.3%
III	41	92.7%	90.2%	90.2%	90.2%	90.2%	87.0%
IV	74	91.9%	77.0%	63.5%	56.8%	44.6%	49.9%
全体	446	97.5%	93.7%	89.9%	86.8%	83.4%	82.4%