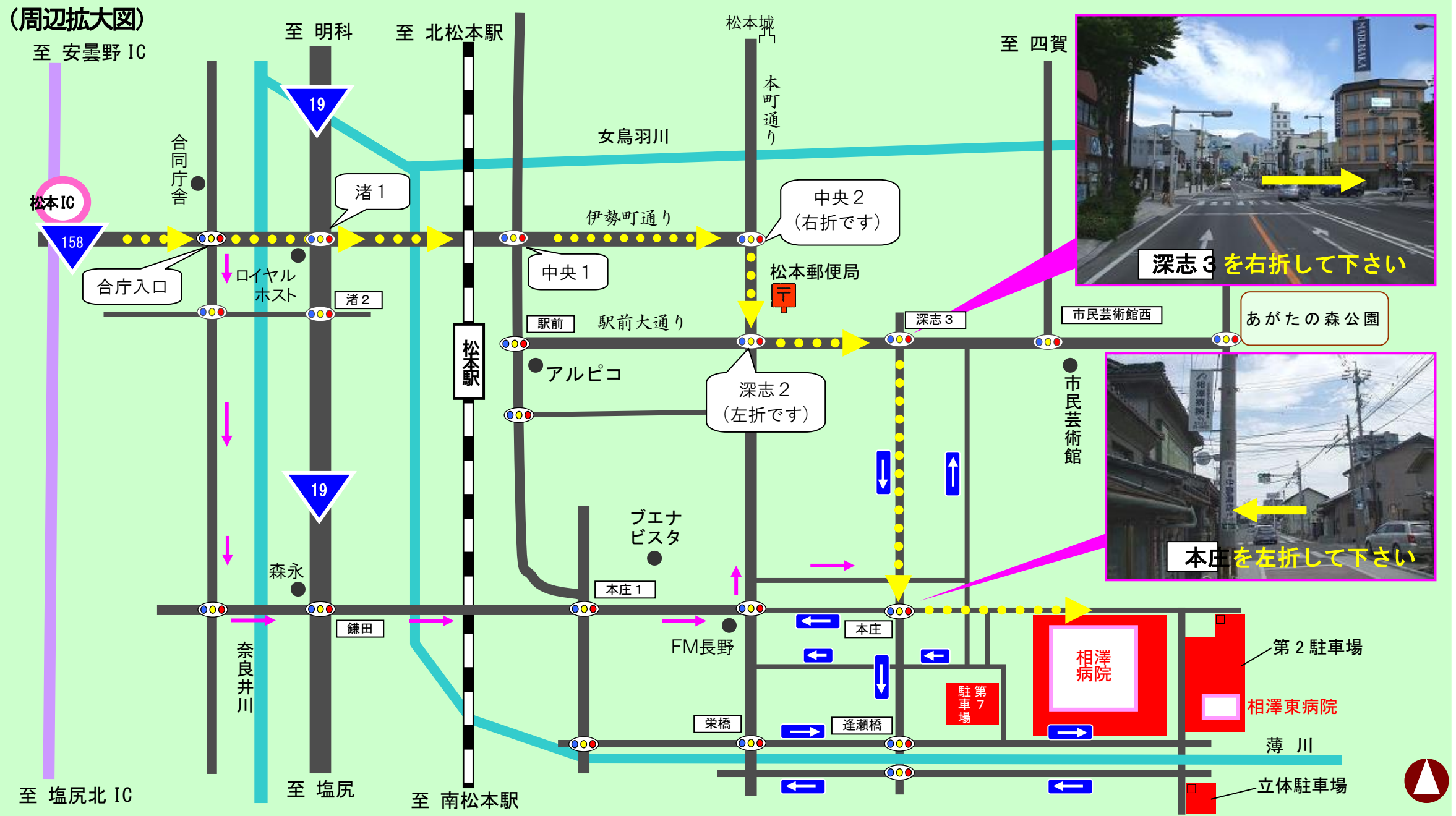
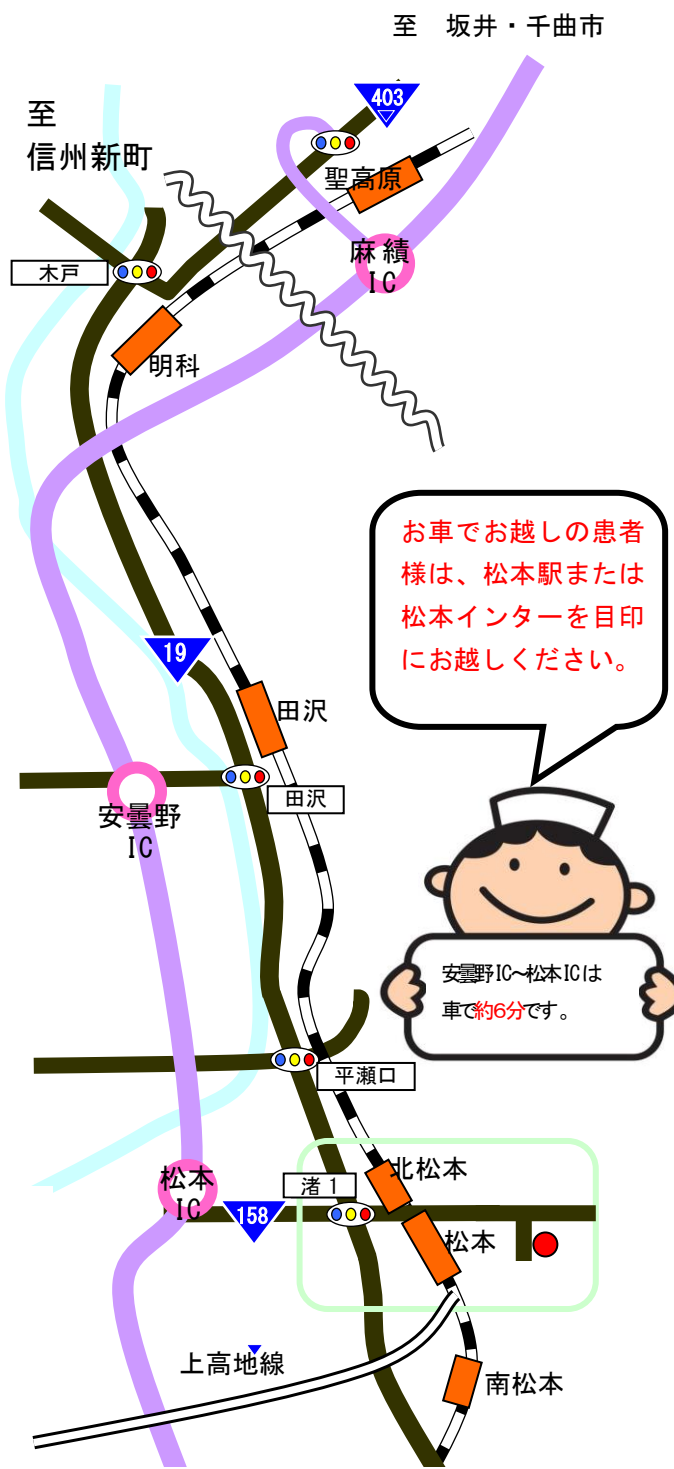


「麻績村・筑北村⇔相澤病院・相澤東病院」 アクセスマップ

相澤病院 代表/0263-33-8600 救命救急センター/0263-36-9999 相澤東病院 代表/0263-33-2500

●ご案内 松本 IC より国道158号線を松本駅方面へ直進。伊勢町通りを進み**中央2交差点**を右折。本町通りを南へ直進し**深志2交差点**を左折、あがたの森方面へ右車線を直進して下さい。**深志3交差点**を右折、しばらく進み**本庄交差点**を左折して下さい。まもなく右側に相澤病院が見えます。お車は第1、2、7駐車場および立体駐車場をご利用下さい。



●バスご利用の患者さま 松本駅よりアルピコバス「タウンズニーカー」をご利用下さい。

●JRご利用の患者さま JR大糸線、JR篠ノ井線、上高地線 松本駅下車徒歩約20分

●迂回路ご案内 ①松本ICより**合同庁舎入口交差点**を右折し、2つ目の信号を左折、しばらく進み**鎌田交差点**を横断後さらに直進。陸橋を渡って、二つ目の信号を左折して下さい。次のT字路を右折、さらに次の十字路を右折後、**本庄交差点**を左折して下さい。まもなく右手に当院が見えてきます。



タウンズニーカーのご案内

☆病院敷地内まで運行。タウンズニーカーが便利です☆

松本周遊バス 南コース (相澤病院・ゆめひろば庄内方面)

松本駅お城口→バスターミナル北→国府町→市民芸術館西→相澤病院→栄町公民館→筑摩小学校
口→西筑摩→ゆめひろば庄内→ライフスクエアコモ庄内→ハローワーク入口→薄川橋南→相澤健康センター
入口→相澤病院→中条東→本町5丁目→国府町→バスターミナル北→松本駅お城口

※松本駅前バス乗り場から約6分で相澤病院へ到着。お帰りは松本駅まで約10分。

(交通状況により若干の変動があります。)

タウンズニーカー運行時刻表

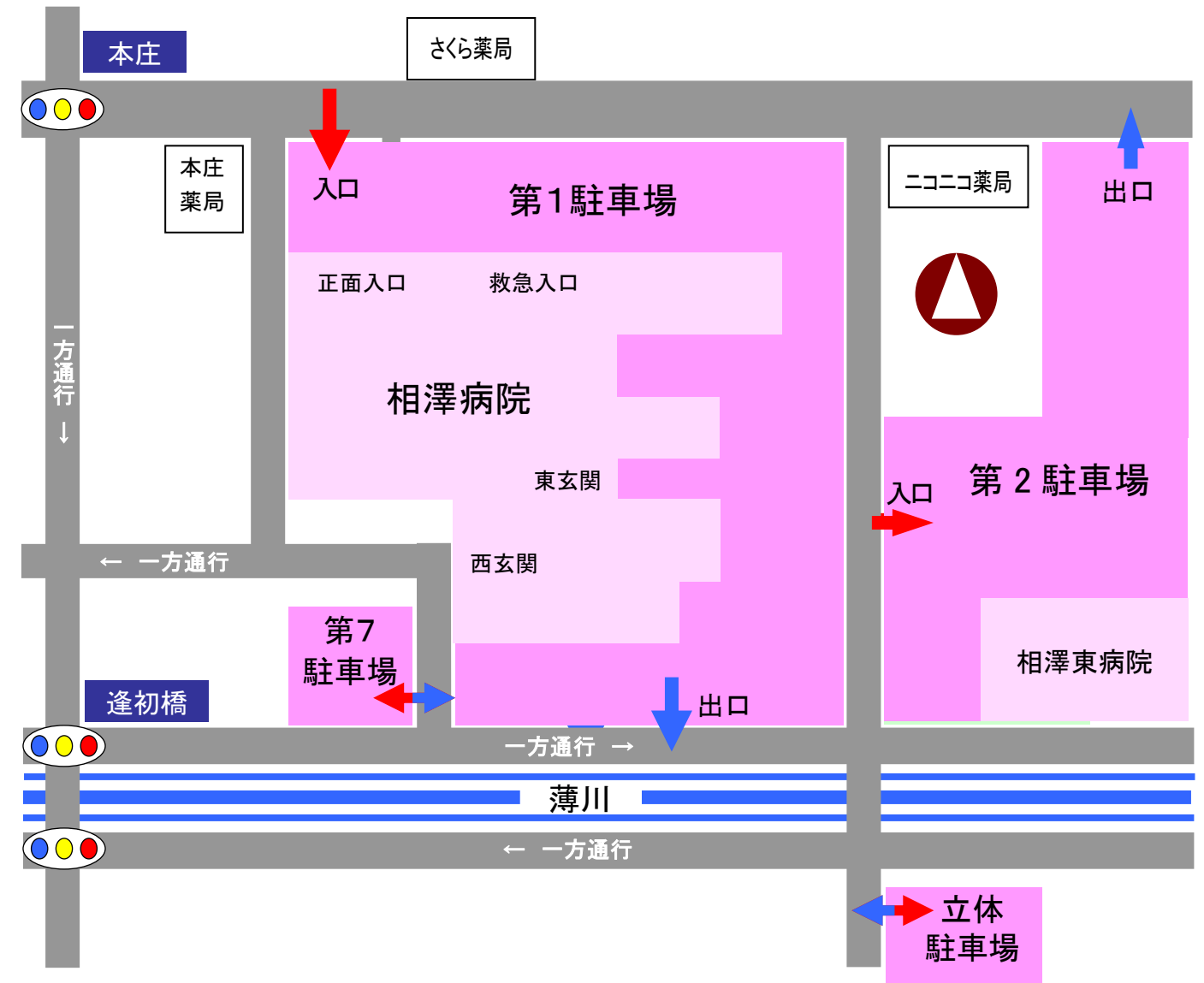
平日					土休日				
松本駅発	相澤病院	健康センター	相澤病院	松本駅着	松本駅発	相澤病院	健康センター	相澤病院	松本駅着
7:35	7:41	7:49	7:52	8:02	7:35	7:41	7:49	7:52	8:02
7:55	8:01	8:09	8:12	8:22	8:00	8:06	8:14	8:17	8:27
8:55	9:01	9:09	9:12	9:22	9:00	9:06	9:14	9:17	9:27
9:55	10:01	10:09	10:12	10:22	10:00	10:06	10:14	10:17	10:27
10:55	11:01	11:09	11:12	11:22	11:00	11:06	11:14	11:17	11:27
11:55	12:01	12:09	12:12	12:22	12:00	12:06	12:14	12:17	12:27
12:55	13:01	13:09	13:12	13:22	13:00	13:06	13:14	13:17	13:27
13:55	14:01	14:09	14:12	14:22	14:00	14:06	14:14	14:17	14:27
14:55	15:01	15:09	15:12	15:22	15:00	15:06	15:14	15:17	15:27
15:55	16:01	16:09	16:12	16:22	16:00	16:06	16:14	16:17	16:27
16:55	17:01	17:09	17:12	17:22	17:00	17:06	17:14	17:17	17:27
18:05	18:11	18:19	18:22	18:32	18:05	18:11	18:19	18:22	18:32
18:35	18:41	18:49	18:52	19:02	18:35	18:41	18:49	18:52	19:02

一乗車 運賃 大人 200 円
小児 100 円

※区間によっては
大人 150 円 小児 80 円となります



相澤病院駐車場ののご案内



駐車場料金			診察を受けた方	左記以外時間毎		1日(24時間)
第1駐車場	30分	無料	4時間まで100円	60分	¥100	¥1500
第2駐車場	60分	無料	6時間まで100円	120分	¥100	¥900
第7駐車場	30分	無料	4時間まで100円	60分	¥100	¥1500
立体駐車場	120分	無料	4時間まで無料 6時間まで100円	120分	¥100	¥800

ご不明な点等がございましたら、駐車場係員にお問い合わせ下さい。