

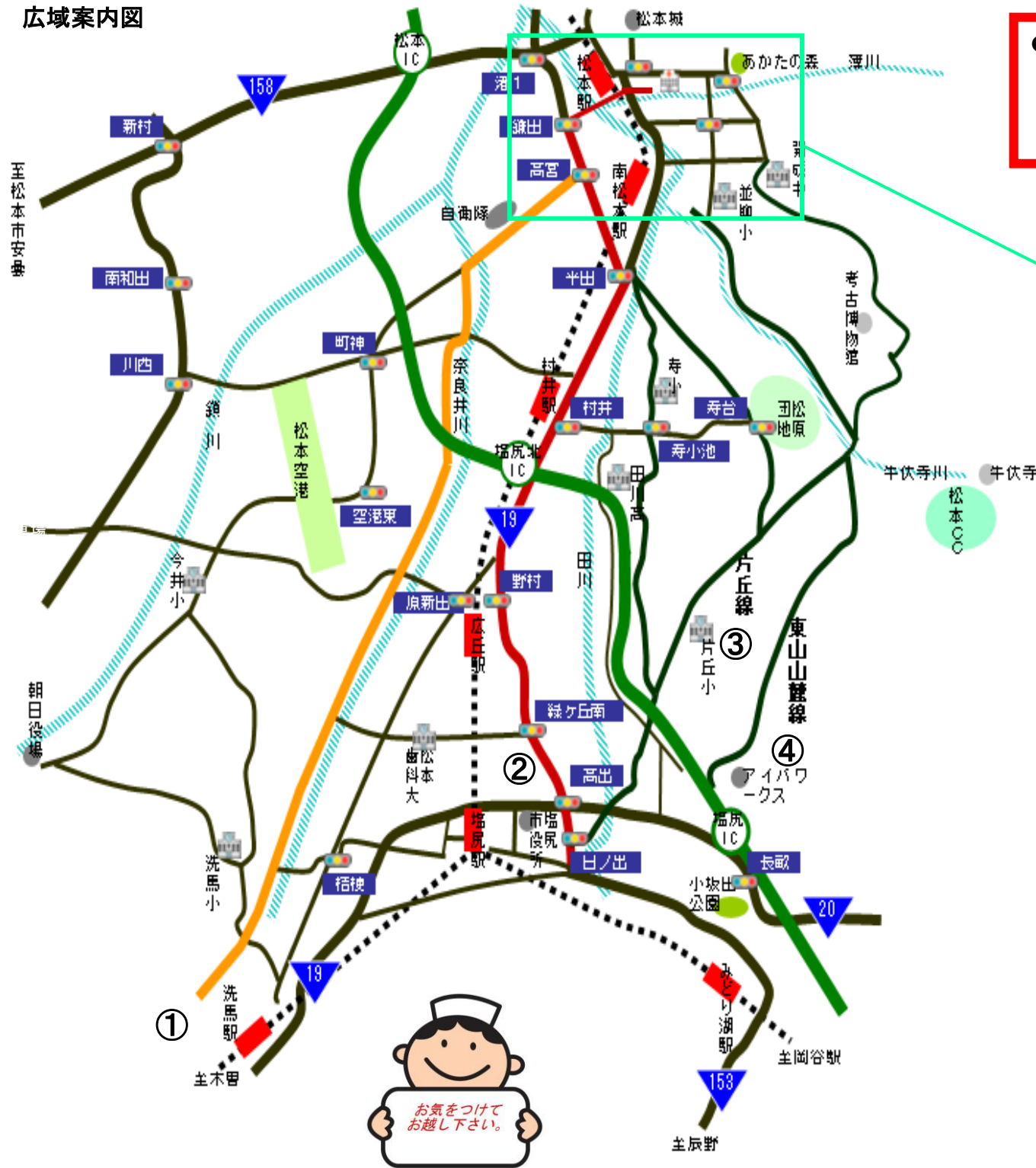
『塩尻エリア⇄相澤病院・相澤東病院』アクセスマップ

相澤病院 代表/0263-33-8600

救命救急センター/0263-36-9999

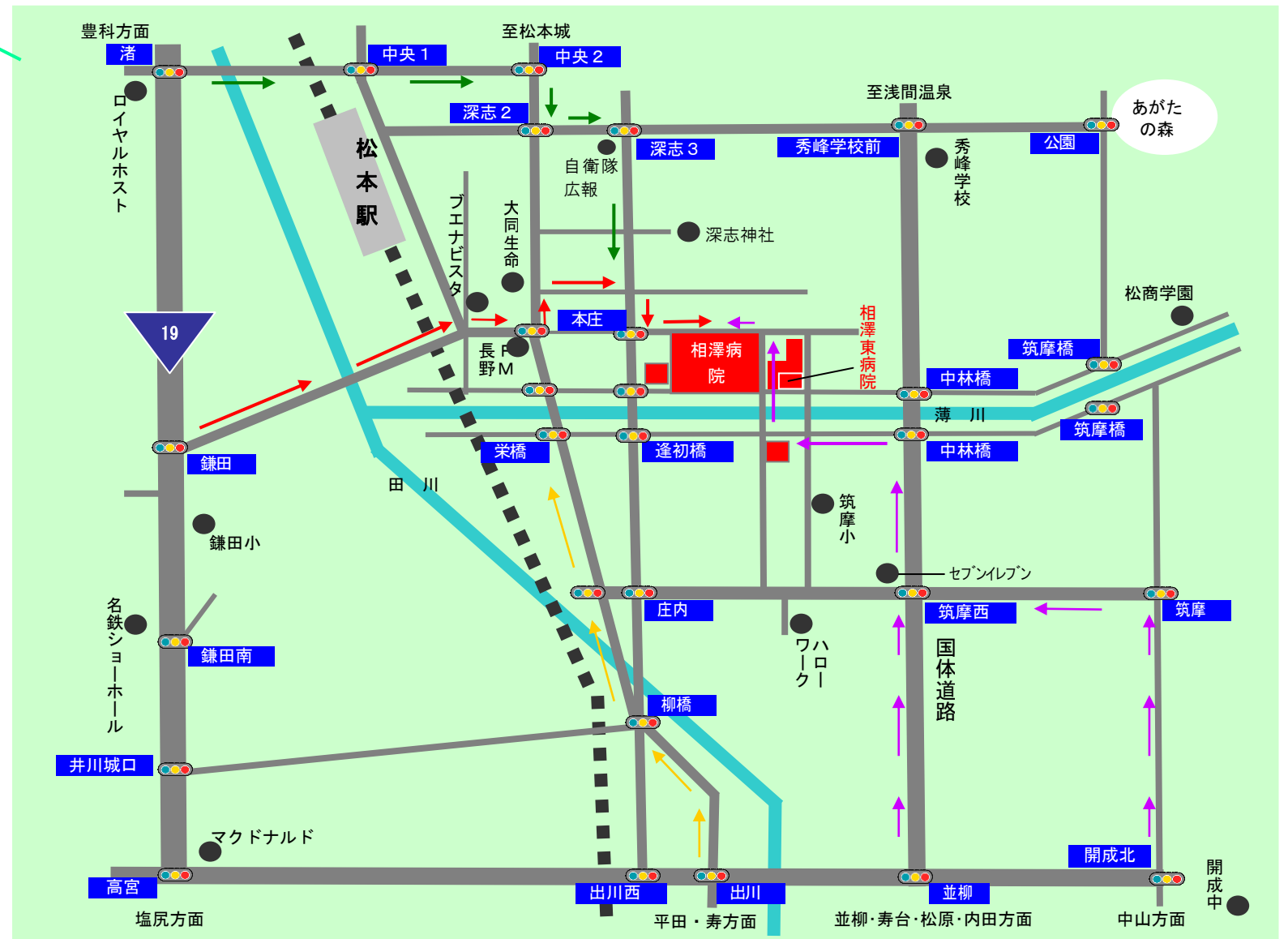
相澤東病院 代表/0263-33-2500

広域案内図




● ご案内 渋滞もありますが、一番分かりやすいルートです。
 ② 塩尻北IC方面より国道19号を松本方面へお進み下さい。国道19号線 鎌田信号を右折、しばらく直進し高架橋を渡りFM長野角の信号を左折、松本城方面へお進み下さい。大同生命ビル向かいのT字路を右折し、一方通行を右折、次の本庄信号を左折してください。まもなく右手に相澤病院が見えてまいります。お車は第1、2、7駐車場及び立体駐車場をご利用下さい。

(周辺拡大図)



- バスご利用の患者さま 松本駅よりアルピコバス「タウンズニーカー」をご利用下さい。
- 松本電鉄ご利用の患者さま 上高地線 松本駅下車徒歩約20分

- 迂回路ご案内（渋滞が比較的少なくスムーズに来院頂けます）●
- ① 奈良井川沿いを北へ向い高宮信号より国道19号へお入り頂く道順です。
 - ③～④ 片丘線、東山山麓線を通り、中山方面または国体道路方面より → の様にお進み頂きますと比較的スムーズに来院いただけます。



タウンズニーカーのご案内

☆病院敷地内まで運行。タウンズニーカーが便利です☆

松本周遊バス 南コース (相澤病院・ゆめひろば庄内方面)

松本駅お城口→バスターミナル北→国府町→市民芸術館西→相澤病院→栄町公民館→筑摩小学校
口→西筑摩→ゆめひろば庄内→ライフスクエアコモ庄内→ハローワーク入口→薄川橋南→相澤健康センター
入口→相澤病院→中条東→本町5丁目→国府町→バスターミナル北→松本駅お城口

※松本駅前バス乗り場から約6分で相澤病院へ到着。お帰りは松本駅まで約10分。

(交通状況により若干の変動があります。)

タウンズニーカー運行時刻表

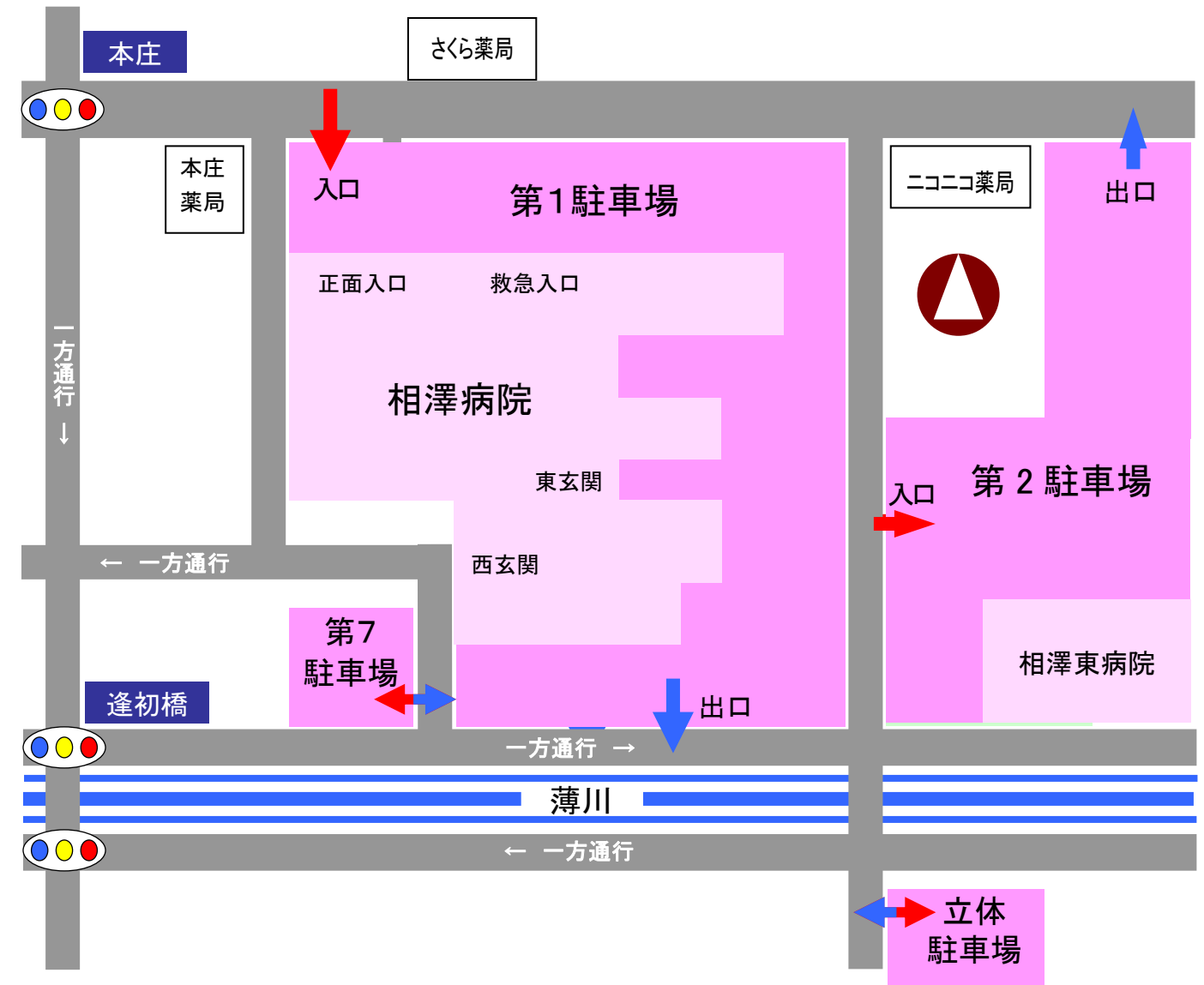
| 平日 | | | | | 土休日 | | | | |
|-------|-------|--------|-------|-------|-------|-------|--------|-------|-------|
| 松本駅発 | 相澤病院 | 健康センター | 相澤病院 | 松本駅着 | 松本駅発 | 相澤病院 | 健康センター | 相澤病院 | 松本駅着 |
| 7:35 | 7:41 | 7:49 | 7:52 | 8:02 | 7:35 | 7:41 | 7:49 | 7:52 | 8:02 |
| 7:55 | 8:01 | 8:09 | 8:12 | 8:22 | 8:00 | 8:06 | 8:14 | 8:17 | 8:27 |
| 8:55 | 9:01 | 9:09 | 9:12 | 9:22 | 9:00 | 9:06 | 9:14 | 9:17 | 9:27 |
| 9:55 | 10:01 | 10:09 | 10:12 | 10:22 | 10:00 | 10:06 | 10:14 | 10:17 | 10:27 |
| 10:55 | 11:01 | 11:09 | 11:12 | 11:22 | 11:00 | 11:06 | 11:14 | 11:17 | 11:27 |
| 11:55 | 12:01 | 12:09 | 12:12 | 12:22 | 12:00 | 12:06 | 12:14 | 12:17 | 12:27 |
| 12:55 | 13:01 | 13:09 | 13:12 | 13:22 | 13:00 | 13:06 | 13:14 | 13:17 | 13:27 |
| 13:55 | 14:01 | 14:09 | 14:12 | 14:22 | 14:00 | 14:06 | 14:14 | 14:17 | 14:27 |
| 14:55 | 15:01 | 15:09 | 15:12 | 15:22 | 15:00 | 15:06 | 15:14 | 15:17 | 15:27 |
| 15:55 | 16:01 | 16:09 | 16:12 | 16:22 | 16:00 | 16:06 | 16:14 | 16:17 | 16:27 |
| 16:55 | 17:01 | 17:09 | 17:12 | 17:22 | 17:00 | 17:06 | 17:14 | 17:17 | 17:27 |
| 18:05 | 18:11 | 18:19 | 18:22 | 18:32 | 18:05 | 18:11 | 18:19 | 18:22 | 18:32 |
| 18:35 | 18:41 | 18:49 | 18:52 | 19:02 | 18:35 | 18:41 | 18:49 | 18:52 | 19:02 |



一乗車 運賃 大人 200 円
小児 100 円

※区間によっては
大人 150 円 小児 80 円となります

相澤病院駐車場ののご案内



| 駐車場料金 | | | 診察を受けた方 | 左記以外時間毎 | | 1日(24時間) |
|-------|------|----|----------------------|---------|------|----------|
| | | | | | | |
| 第1駐車場 | 30分 | 無料 | 4時間まで100円 | 60分 | ¥100 | ¥1500 |
| 第2駐車場 | 60分 | 無料 | 6時間まで100円 | 120分 | ¥100 | ¥900 |
| 第7駐車場 | 30分 | 無料 | 4時間まで100円 | 60分 | ¥100 | ¥1500 |
| 立体駐車場 | 120分 | 無料 | 4時間まで無料 6時間まで100円 | 120分 | ¥100 | ¥800 |

ご不明な点等がございましたら、駐車場係員にお問い合わせ下さい。